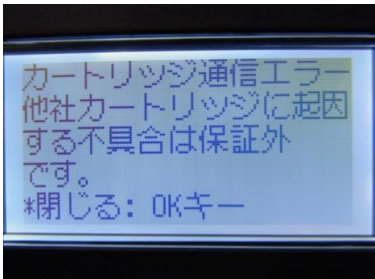


## ご使用前にエラー解除をお願いします

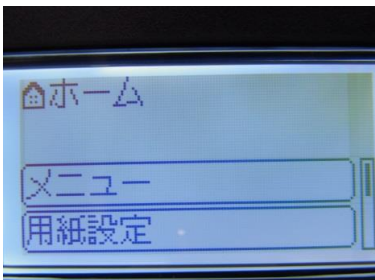
本製品はプリンターへの装着時やプリンター電源切入時及び、スリープモード復帰時にエラーメッセージが表示され、そのままご使用いただく事ができません。  
下記の方法でエラー解除を行ってください。



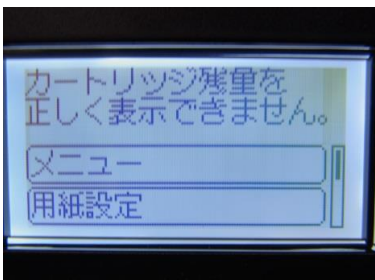
カートリッジ装着時やプリンター電源切入時及び、スリープモード復帰時にはディスプレイに『カートリッジ通信エラー。他社カートリッジに起因する不具合は保証外』と表示されます。



プリンター操作パネルの[OK]キーを押してください。



ホーム画面が表示されたら印刷可能となります。



『カートリッジ残量を正しく表示できません。』というメッセージが表示されますが、そのままご使用いただけます。

※本製品はトナー残量・ライフエンドの表示機能がございません。印刷画像にカスレが発生するまでご使用ください。

Canon Genuine Modeを『ON』に変更されているお客様は下記の手順で『OFF』にお戻してください。

### 操作手順

メニュー → 管理設定 → デバイス管理 → Canon Genuine Mode → OFF の順に選択してください