ご使用前に必ずお読みください

本製品はトナー交換直後および電源 OFF/ON 時に
毎回、右のメッセージが表示されます。
下記の手順に従って
エラー解除操作を行って下さい。

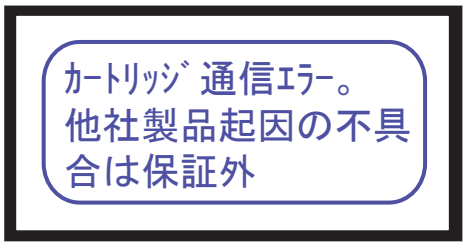

エラー解除操作

① 「カートリッジ通信エラー。」メッセージ画面が
表示されていることを確認します。

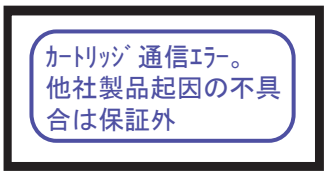

② 「オンライン」ボタンを押します。

③ 右のメッセージ画面が繰り返し表示されます。
「他社カートリッジに起因する不具合は保証外です。」
「カートリッジ残量を正しく表示できません。」
「消耗品ステータスプリント」

※カートリッジ脱着の際にも、
右のメッセージ画面が繰り返し表示されます。

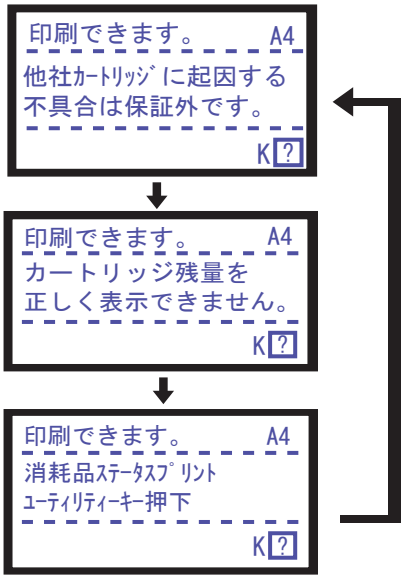

④ 繰り返し表示が終了するまでお待ちください。
右のメッセージ画面が表示されたらエラー解除完了です。

【ご注意】

・消耗品ステータスプリントにトナー残量は表示されません。
・トナーカートリッジ交換予告メッセージが表示されませんので、
印字がかすれた際には寿命と判断し、新しいトナーカートリッジに
交換してください。